

Fluid PhotoArt



Tropfenfotografien von Martin Kögl

INDIVIDUELLE BESTELLUNG

Stand: 10.09.2013



IMPRESSUM

Fluid PhotoArt (Martin Kögl)
Mühlhaldenstr. 79
D-73770 Denkendorf

Mobil-Tel.: 0176 / 1051 4244
Fax-Nr.: 032 / 121 237 017
E-Mail: shop@tropfenfoto.de

Website: www.tropfenfoto.de

USt-IdNr.: DE289845499

Anleitung zur individuellen Bestellung

Im Hauptkatalog sind die gängigsten Druckvarianten (Motiv, Drucktyp, Rahmen) zusammengestellt, um Ihnen den Auswahlprozess so einfach wie möglich zu machen. Dabei können natürlich nicht alle möglichen Kombinationen berücksichtigt werden. Daher können Sie sich in diesem Katalog Ihr Wunschbild ganz einfach zusammenstellen. Wählen Sie aus

- über 100 verschiedenen Motiven,
- 12 Arten von Drucken (vom Posterdruck bis zum Druck hinter Acrylglas),
- 38 verschiedene Formate (von 30x20 bis 180x120),
- 6 Rahmentypen (von Holz bis Aluminium) in jeweils bis zu 3 verschiedenen Farben,
- Passepartout in bis zu 5 verschiedenen Breiten (3-15cm) und in mehreren Farben.

Sollten Sie Ihr Wunschprodukt damit immer noch nicht finden, dann schicken Sie mir einfach eine E-Mail an **shop@tropfenfoto.de** und beschreiben Sie Ihre Wünsche. Vielleicht lässt sich ja eine Lösung finden.

Um ein Bild im Shop zu bestellen, können Sie sich durch Auswahl von Bild, Format, Rahmen etc. die Bestellnummer selber generieren. Das Vorgehen hierzu ist im Folgenden beschrieben. Sollten Sie dabei Fragen haben oder auf Schwierigkeiten stoßen, schreiben Sie mir bitte eine E-Mail und ich werde zeitnah versuchen, Ihnen zu helfen.

Die Bestellnummer hat folgendes Format:

Best.-Nr.: BBBBSA-FFDD-RRGPC

wobei die einzelnen Codes folgende Bedeutung haben:

Code	Beschreibung
BBBB	Motiv-Nr.
SA	Seitenverhältnis und Ausrichtung
FF	Druckformat (30x20, 50x50, 40x60, ...)
DD	Druck-ID (Poster, Forex, ...)
RRG	Rahmentyp und -farbe (Holz, Alu, ...), Schutzglas
P	Passepartoutbreite
C	Passepartoutfarbe

Die Beschreibung und Wahlmöglichkeiten zu den einzelnen Codes finden Sie in den folgenden Abschnitten.

Eine **Preisliste** finden Sie auf der Website www.tropfenfoto.de/shop

1 Motiv-Nr. (Code **BBBB**)

Die erhältlichen Motive mit der vierstelligen Motiv-Nr. finden Sie ab Seite 11 und auf www.tropfenfoto.de

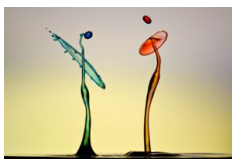
Die Motiv-Nummern stehen unter den Bildern. Notieren Sie sich die Motiv-Nummern Ihrer Lieblingsbilder und fahren Sie mit der Auswahl von Format, Rahmen usw. fort. Und keine Sorge: der auf der Homepage in den Bildern zu findende Copyright-Vermerk (z.B. ©2013 PHOTOART.MARTIN-KOEWGL.DE) erscheint in Ihrem Druck natürlich NICHT!

2 Seitenverhältnis und Ausrichtung (Codes SA)

Bitte geben Sie an, welches Seitenverhältnis und welche Ausrichtung Sie wünschen. Zur Auswahl stehen:

SA	Seitenverhältnis	Ausrichtung	
00	3:2	Querformat	Das klassische Foto-Seitenverhältnis
01	2:3	Hochformat	"
10	4:3	Querformat	Ausgeglichener, lässt manche Motive besser zur Geltung kommen.
11	3:4	Hochformat	"
22	1:1	quadratisch	In einigen Fällen wirkt das Motiv sehr gut im quadratischen Format.
30	1,414:1	DIN Querformat	Größen DIN A4 bis DIN A0
31	1:1,414	DIN Hochformat	"


Ein Beispiel für ein Motiv, das sich in den Seitenverhältnissen 3:2, 4:3 und 1:1 sowie im Hoch- und Querformat darstellen lässt, ist *The Dance* (Motiv-Nr. 1124):




3:2 (Code 00)




4:3 (Code 10)



1:1 (Code 22)



3:4 (Code 11)



2:3 (Code 01)

Bitte beachten Sie, dass nicht jedes Motiv in jedem Seitenverhältnis zur Verfügung steht (die Bilder werden unterschiedlich beschnitten, nicht gestaucht oder gestreckt!). Wenn Sie Ihr Lieblingsmotiv in einem bestimmten Seitenverhältnis wünschen: fragen Sie einfach nach, ich werde Ihnen dann das Bild entsprechend zurechtschneiden und als Vorschau-JPG zuschicken, so dass Sie es vor dem Kauf noch begutachten können, um zu entscheiden, ob Ihnen der Beschnitt gefällt. Dieser Service ist für Sie natürlich kostenfrei!

3 Druckformat (Code FF)

Für die zuvor aufgeführten Seitenverhältnisse sind die folgenden Formate erhältlich:

3:2 bzw. 2:3		4:3 bzw. 3:4		1:1 (quadratisch)		DIN Quer-/Hochformat	
FF	Format	FF	Format	FF	Format	FF	Format
00	30x20	10	28x21	20	20x20	34	A4
01	45x30	11	40x30	21	30x30	35	A3
02	60x40	12	60x45	22	40x40	36	A2
03	75x50	13	80x60	23	50x50	37	A1
04	90x60	14	100x75	24	60x60	38	A0
05	105x70	15	120x90	25	80x80		
06	120x80			26	100x100		
07	150x100			27	120x120		
08	180x120			28	140x140		

4 Druck (Code DD)

Sie können die Bilder in einer Vielzahl von Drucken bestellen. Alle Drucke können auch mit Rahmen bestellt werden (zu den für die einzelnen Drucke verfügbaren Rahmen s. Abschnitt 5). Die gerahmten Posterdrucke können zusätzlich auch mit Passepartout bestellt werden, s. Abschnitt 6.


Die folgenden Druckoptionen stehen zur Auswahl:

DD	Drucktyp
00	Poster
01	Poster, laminiert, matt
02	Poster, laminiert, glänzend
03	Alu-Dibond direkt
04	Alu-Dibond, matt
05	Alu-Dibond, glänzend
06	Acrylglas
07	Forex direkt, weiß
08	Forex, weißer Rand, matt
09	Forex, weißer Rand, glänzend
10	Forex, schwarzer Rand, matt
11	Forex, schwarzer Rand, glänzend

Bitte beachten Sie, dass sowohl der Druck hinter Acrylglas also auch Posterdrucke hinter nicht entspiegeltem Glas sowie alle glänzenden Drucke (ähnlich wie nicht entspiegeltes Fensterglas) je nach Lichteinfall zu starken Reflexionen führen können. Mein Tipp daher: schauen Sie sich den Lichteinfall an der Stelle, an der Sie das Bild aufhängen möchten, vorher genau an. Wenn verfügbar, halten Sie ein vergleichbares Bild an die Stelle und beurteilen Sie, ob Sie die Spiegelungen stören. Falls ja, rate ich zur Reduktion von Spiegelungen zu einem matten Druck auf Poster, Forex oder Alu-Dibond, bei gerahmten Bildern zur Verwendung von entspiegeltem Acrylglas.

Poster Der klassische Druck auf Fotopapier. Mit brillianter Farbwiedergabe. Als reiner Posterdruck die preiswerteste Möglichkeit, die Motive in atemberaubender Größe zu erhalten. Auch laminiert erhältlich, mit matter oder glänzender Oberfläche. Sehr schön sehen Ihre Posterdrucke im Rahmen aus, wo sie auch noch durch eine Glas- oder Acrylglas-scheibe geschützt sind. Ein ganz besonderes Kunstwerk erhalten Sie, wenn Sie neben dem Rahmen auch noch ein Passepartout verwenden. Mehr zu den erhältlichen Rahmen und Passepartouts finden Sie in den Abschnitten 5 und 6.

Alu-Dibond Der Druck auf 3mm dickes Alu-Dibond verleiht den Bildern ein edles Aussehen. Beim Direktdruck wird das Bild direkt mit UV-Lack auf die Oberfläche gedruckt. In den Varianten 'matt' und 'glänzend' wird das Motiv zunächst auf Fotopapier gedruckt und dieses dann auf die Alu-Dibond-Platte aufkaschiert. Anschließend wird das Bild mit einem matten bzw. glänzenden Schutzlaminat überzogen und damit extra geschützt.



Direktdruck
Code **03**

matt
Code **04**

glänzend
Code **05**

Auch für den Druck auf Alu-Dibond sind verschiedene Rahmen erhältlich, s. Abschnitt 5.

Acrylglas Für diese Variante sprechen eine brillante Farbqualität und die unglaubliche Tiefenwirkung, die der Druck hinter Acrylglas bringt. Hierbei wird das Motiv auf Fotopapier gedruckt und von hinten auf eine 4mm dicke Acrylglas-Platte aufkaschiert. Auf Wunsch ist der Druck hinter Acrylglas auch mit Rahmen lieferbar (s. Abschnitt 5).

Beachten Sie bitte meine Ausführungen zu Spiegelungen am Anfang dieses Abschnitts. Falls die Spiegelungen nicht stören, werden Sie von der Tiefe und Farbintensität des Drucks hinter Acrylglas begeistert sein!


Forex Beim Forex-Druck dient eine 5mm dicke Forex-Platte (Hartschaum) als Trägermaterial. Die Platte ist mit schwarzen und weißen Seiten erhältlich. Beim Forex-Direktdruck wird das Motiv – ähnlich wie beim Alu-Dibond-Direktdruck – direkt mit UV-Lack auf die Platte gedruckt. Bei den Varianten 'matt' und 'glänzend' wird das Motiv zunächst auf Fotopapier gedruckt und dieses danach auf die Forex-Platte aufkaschiert. Abschließend wird wiederum ein Schutzlaminat aufgebracht (matt oder glänzend). Auch der Forex-Druck ist mit Rahmen erhältlich, s. Abschnitt 5.



Direktdruck
Seite weiß
Code **07**




matt
Seite weiß
Code **08**



glänzend
Seite weiß
Code **09**



matt
Seite schwarz
Code **10**



glänzend
Seite schwarz
Code **11**

5 Rahmentyp und Farbe, Glas (Code **RRG**)

Veredeln Sie Ihr Tropfenfoto noch weiter, indem Sie ihm einen Rahmen spendieren (sollten Sie keinen Rahmen wünschen, verwenden Sie für **RRG** den Code **000**). Je nach Druck sind die folgenden Rahmentypen erhältlich:


Rahmen	Verfügbar für			
	Poster	Forex	Alu-Dibond	Acrylglas
Holz schmal	–	ja	–	ja
Holz mittelbreit	ja	ja	ja	–
Holz breit	ja	ja	ja	–
Holz Schattenfuge	–	ja	–	–
Kunststoff	ja	–	–	–
Aluminium	ja	–	–	–

Beim **Posterdruck mit Rahmen** (egal ob mit oder ohne Passepartout) ist das Poster noch durch eine Glasscheibe geschützt. Bei Holzrahmen wird Antireflex-Acrylglas verwendet, bei Aluminium- und Kunststoffrahmen normales Glas. Die Codes für **G** finden Sie in der folgenden Tabelle:


Rahmen	Code G	Glastyp (nur gerahmter Posterdruck)
Holz mittelbreit	1	Antireflex-Acrylglas
Holz breit	1	Antireflex-Acrylglas
Kunststoff	2	normales Glas (nicht entspiegelt)
Aluminium	2	normales Glas (nicht entspiegelt)

Alle anderen Drucke (Forex, Alu-Dibond, Acrylglas) erhalten auch im Rahmen kein zusätzliches Schutzglas. Geben Sie hier bitte für den Code **G** eine **0** an.

Holzrahmen, schmal Ein schmaler Rahmen, der nur mit Forex- und Acrylglas-Platten verwendet werden kann. Die sichtbare Breite (schmaler oberer Steg) beträgt 5mm.




Holzrahmen, mittelbreit Ein Rahmen mittlerer Breite, der mit Posterdrucken, Forex- und Alu-Dibond-Platten verwendet werden kann. Die sichtbare Breite beträgt 22mm.




Holzrahmen, breit Ein breiter Rahmen, der ebenso wie der Rahmen mittlerer Breite mit Posterdrucken, Forex- und Alu-Dibond-Platten verwendet werden kann. Die sichtbare Breite beträgt 40mm.



Holzrahmen mit Schattenfuge Die Stegbreite dieses Rahmens beträgt 10mm, zwischen dem Bild und dem Rahmen verbleibt jedoch noch ein Spalt, die 'Schattenfuge', was zu einem sehr edlen Aussehen führt. Nur mit Forex-Platte kombinierbar.



Kunststoffrahmen Nur für Posterdrucke. Der Druck kommt hinter normales (nicht entspiegeltes) Glas. Die Breite dieses Rahmens beträgt 9mm.



Bitte beachten Sie, dass dieser Rahmen nicht mit Passepartouts kombinierbar ist, und auch nur für die folgenden Formate erhältlich ist: 30x20, 60x40, 40x30, 80x60, 30x30, 40x40, 50x50.

Aluminiumrahmen Sehr edler Look. Wie der Kunststoffrahmen nur für Posterdrucke hinter normalem (nicht entspiegeltem) Glas. Die Breite dieses Rahmens beträgt 30mm.



Auch dieser Rahmen ist nicht mit Passepartouts kombinierbar, und nur für die folgenden Formate erhältlich: 30x20, 60x40, 40x30, 80x60, 30x30, 40x40, 50x50.

Um sich ein Bild von der Wirkung der verschiedenen Rahmen (v.a. der Rahmenbreite) zu machen, sind diese im Folgenden für ein Druckformat von 60x40 mit dem Motiv *Ready for Dinner* (Motiv-Nr. 1213) dargestellt:









6 Passepartoutbreite und -farbe (Codes PC)

Wenn Sie sich für einen Posterdruck entscheiden, erhalten Sie die schönste Präsentation Ihres Tropfenbildes bei Verwendung eines Passepartouts. Verfügbar sind Passepartouts bis 9 cm Breite für alle Formate, bei denen die Länge der kürzeren Seite l_{min} kleiner als 60 cm ist. Wenn die Länge der kürzeren Seite l_{min} kleiner 50 cm, sind sogar Passepartoutbreiten bis 15 cm verfügbar:

P	Breite Passepartout	verfügbar für
0	kein	$l_{min} \leq 60$ cm
1	3 cm	$l_{min} \leq 60$ cm
2	6 cm	$l_{min} \leq 60$ cm
3	9 cm	$l_{min} \leq 60$ cm
4	12 cm	$l_{min} \leq 50$ cm
5	15 cm	$l_{min} \leq 50$ cm

Die Passepartouts sind in den folgenden Farben bestellbar:

Farbe	weiß	schwarz	hellgrau	dunkelgrau	beige	rot
Code C	0	1	2	3	4	5
						

Zur besseren Veranschaulichung ein Posterdruck eines Tropfenbildes mit mittelbreitem Rahmen: dargestellt sind die Optionen 'kein Passepartout' sowie ein weißes Passepartout mit den Breiten 3 cm und 9 cm.

Druckformat 30:20



kein Passepartout



3 cm Breite



9 cm Breite

Druckformat 60:40



kein Passepartout



3 cm Breite



9 cm Breite

Druckformat 90:60

kein Passepartout



3 cm Breite



9 cm Breite

7 Bestellprozess

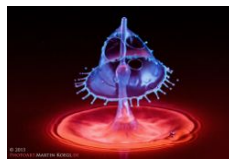
Die individuellen Bestellung wie in diesem Dokument beschrieben läuft nun wie folgt ab:

1. Sie wählen aus den obigen Optionen die von Ihnen gewünschten Drucke aus und übermitteln mir die erzeugte Bestellnummer per E-Mail an: shop@tropfenfoto.de mit der Bitte um Angebotserstellung. Sollten bei der Erzeugung der Bestellnummer noch Fragen offen geblieben sein, so können Sie mir Ihren Wunsch auch gerne schriftlich zukommen lassen, und ich generiere dann die Bestellnummer für Sie.
2. Ich generiere aus den Bestellnummern kleine Vorschaubilder für Sie zur visuellen Kontrolle und sende Ihnen ein Angebot.
3. Sie füllen das Bestellformular (als Download auf www.tropfenfoto.de erhältlich) aus, unterschreiben es und schicken es mir entweder (eingescannt) per E-Mail oder per Fax (032 / 121 237 017) zu.

Übersicht Motive



The Wizard's Hat
Motiv-Nr.: 1261



Red Glow
Motiv-Nr.: 1260



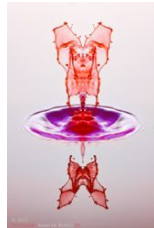
The Sorcerer
Motiv-Nr.: 1259



Magic Mushroom
Motiv-Nr.: 1258



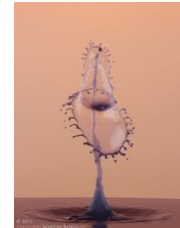
Turquoise Hat
Motiv-Nr.: 1257



Bat Out Of Hell
Motiv-Nr.: 1256



Wide Hat
Motiv-Nr.: 1253



Organic Shape
Motiv-Nr.: 1252



Water On Fire
Motiv-Nr.: 1251



Triplets
Motiv-Nr.: 1248



The Golden Cup
Motiv-Nr.: 1247




A Drop Of Red Wine
Motiv-Nr.: 1246




Engaged
Motiv-Nr.: 1245




Drop Sculpture Family
Motiv-Nr.: 1244



Bedside Lamp
Motiv-Nr.: 1243




Rainbow Reflection
Motiv-Nr.: 1242




Lady Rainbow (II)
Motiv-Nr.: 1240



Lady Rainbow
Motiv-Nr.: 1239



Fire On The Horizon
Motiv-Nr.: 1238

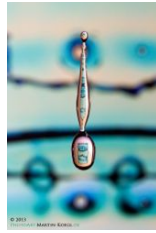


On The Catwalk
Motiv-Nr.: 1236

Übersicht Motive




Drop-on-drop-in-drop
Motiv-Nr.: 1235




Crown-in-drop
Motiv-Nr.: 1234



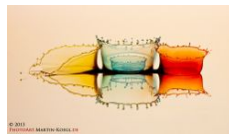
Blue-Red Crown (II)
Motiv-Nr.: 1233



Glass Bowl
Motiv-Nr.: 1232



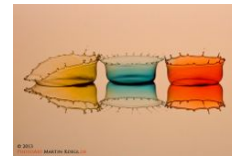
Double Crown
Motiv-Nr.: 1231



Crown Inside
Motiv-Nr.: 1229



Protected
Motiv-Nr.: 1228



Three Little Crowns
Motiv-Nr.: 1227



Heron And Umbrella
Motiv-Nr.: 1225



Fragile
Motiv-Nr.: 1224



Between The Bubbles
Motiv-Nr.: 1223



Caught In A Bubble
Motiv-Nr.: 1222



Bubble Ballet
Motiv-Nr.: 1221



High Voltage (II)
Motiv-Nr.: 1219




High Voltage
Motiv-Nr.: 1218




Red Sun
Motiv-Nr.: 1216



Ready For Dinner
Motiv-Nr.: 1213



Where Am I?
Motiv-Nr.: 1212




Bumps
Motiv-Nr.: 1211



Twisted
Motiv-Nr.: 1210


Übersicht Motive




Inside Out
Motiv-Nr.: 1209



Green Chalice
Motiv-Nr.: 1208



It's Raining Again
Motiv-Nr.: 1205



The Shield
Motiv-Nr.: 1203



Needle Reflected
Motiv-Nr.: 1199



Disco Queen
Motiv-Nr.: 1197



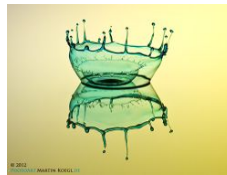
Starry Sky
Motiv-Nr.: 1195



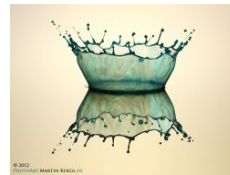
Blue-Red Crown
Motiv-Nr.: 1193




Disintegration
Motiv-Nr.: 1192



I Want Out
Motiv-Nr.: 1191



Dirty Crown
Motiv-Nr.: 1189



Under Attack
Motiv-Nr.: 1188



Fish Bowl
Motiv-Nr.: 1187



Water Pottery
Motiv-Nr.: 1186



Turquoise Crown
Motiv-Nr.: 1185



Alien
Motiv-Nr.: 1182




Amber Cocktail
Motiv-Nr.: 1181



Shiny
Motiv-Nr.: 1180




Drops Together
Motiv-Nr.: 1176



Double Explosion
Motiv-Nr.: 1175

Übersicht Motive



Back To The Light
Motiv-Nr.: 1172



Glowing Deep Sea Creature
Motiv-Nr.: 1171



Touched
Motiv-Nr.: 1169



Collecting Mushrooms
Motiv-Nr.: 1167



Tales From The Deep Sea
Motiv-Nr.: 1166



Fortune Teller
Motiv-Nr.: 1164




Deep Sea Mushroom
Motiv-Nr.: 1160



Liquid Glass (II)
Motiv-Nr.: 1159



Blue
Motiv-Nr.: 1158




Sunrise Sculpture
Motiv-Nr.: 1157



Fantasy
Motiv-Nr.: 1156



Sombrero
Motiv-Nr.: 1153




Twister
Motiv-Nr.: 1149




Chalice In Glass
Motiv-Nr.: 1143



Gravity Anomaly
Motiv-Nr.: 1141




Umbrella For Two
Motiv-Nr.: 1138




Tango
Motiv-Nr.: 1136



Mutual Attraction
Motiv-Nr.: 1135



Fragile Equilibrium
Motiv-Nr.: 1130



Prima Ballerina
Motiv-Nr.: 1129


Übersicht Motive




Surfing The Orange Wave
Motiv-Nr.: 1128



Blue Hat
Motiv-Nr.: 1126



The Dance
Motiv-Nr.: 1124



Father And Son
Motiv-Nr.: 1123



Spilling The Wine
Motiv-Nr.: 1121




Mirrored Umbrella
Motiv-Nr.: 1120



Cloak
Motiv-Nr.: 1119




Chalice With Bubble
Motiv-Nr.: 1117



Electricity
Motiv-Nr.: 1116



Alien With Hat
Motiv-Nr.: 1113




Yellow Mushroom
Motiv-Nr.: 1111



The Saddle
Motiv-Nr.: 1108




Pointy Hat
Motiv-Nr.: 1098



Hula Hoop (II)
Motiv-Nr.: 1096



The Needle
Motiv-Nr.: 1095



Jellyfish
Motiv-Nr.: 1090




Table Lamp (II)
Motiv-Nr.: 1088



Smoky Hat
Motiv-Nr.: 1083




The Sorting Hat
Motiv-Nr.: 1081



After The Storm
Motiv-Nr.: 1078

Übersicht Motive



Fountain With Red Ball
Motiv-Nr.: 1077



Molecular Tripod
Motiv-Nr.: 1076



Skiing
Motiv-Nr.: 1074



Triple Crown
Motiv-Nr.: 1068



Alarm Clock
Motiv-Nr.: 1065




Striped Crown
Motiv-Nr.: 1060



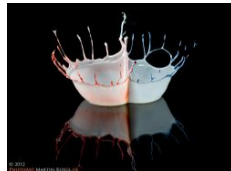
Fruit Bowl
Motiv-Nr.: 1059



Halloween
Motiv-Nr.: 1057



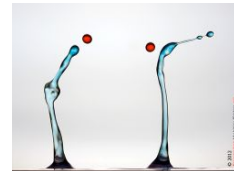
Crown Family
Motiv-Nr.: 1055



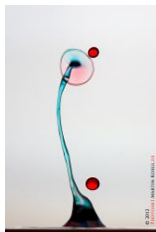
The Kiss
Motiv-Nr.: 1053




Alien Dancer
Motiv-Nr.: 1052



Attraction – Repulsion
Motiv-Nr.: 1050



Ball Game
Motiv-Nr.: 1049




Bleedin'
Motiv-Nr.: 1048



Umbrella Reflection
Motiv-Nr.: 1039



Mexican's Hat
Motiv-Nr.: 1038



Dancer In A Bubble
Motiv-Nr.: 1034



Out Of The Fog
Motiv-Nr.: 1028



Birth Of A Crown
Motiv-Nr.: 1023



Italian Crown
Motiv-Nr.: 1022


Übersicht Motive




Rotation
Motiv-Nr.: 1020



Hula Hoop
Motiv-Nr.: 1017



Lady's Hat
Motiv-Nr.: 1011



Colourful Crown
Motiv-Nr.: 1010



Waiting For The Rain
Motiv-Nr.: 1005



Chairplane
Motiv-Nr.: 1004